

Pokyny pro Pacazur Pacazur®



ZOBRAZIT
VIDEONÁVOD

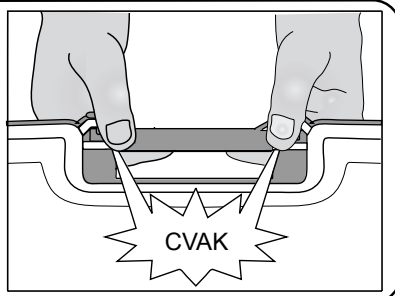
NEBEZPEČÍ

ODPAD NIKDY NEZAVÁDĚJTE SILOU ANI TLAKEM.
ODPADY, MUSÍ BÝT ODSTRANĚNY V SOULADU S PŘEDPISY.
RESPEKTUJTE LIMIT NAPLNĚNÍ - JEDNOSMĚRNÝ KONTEJNER,
NEPOUŽÍVEJTE OPAKOVANÉ

<http://www.pacazur.fr/downloads/PACAZUR.MP4>

MONTÁŽ

- 1) Nasadte víko na nádobu.
- 2) Zacvakněte závěs



STOJAN

Montáž:

- 1) Položte krabici s vloženým a sklopeným víkem.
- 2) Zvedněte víko do svislé polohy a zasuňte horní tyč do rukojeti.



Demontáž:

Vyjměte tyč, zavřete napevno víko a zvedněte nádobu, abyste ji mohli vyjmout ze stojanu.

DOČASNÉ UZAVŘENÍ

Standardní plné víko



Dočasné uzavření :

Stiskněte víko nad jazýčkem a přitiskněte křídla k sobě, aby se víko zajistilo.

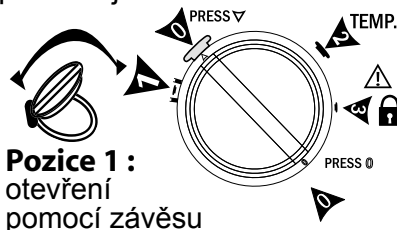
Odemykání :

Zploštěním křídel uvolníte jazyk.



Víko s otvorem

Pozice 0 : Montáž - stiskněte zástrčku a ▽ poloze 0 ji zasuňte.



Pozice 1 :
otevření
pomocí závěsu

Pozice 2 :
dočasné
uzavření

Pozice 3 :
trvalé
uzavření

K manipulaci s krabicí nepoužívejte držák malého víka ve víku.

TRVALÉ UZAVŘENÍ

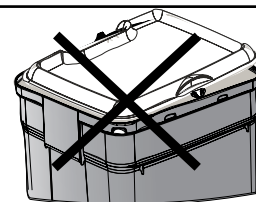
POZOR :

PŘED ZASUNUTÍM KLIPŮ PRO TRVALÉ UZAVŘENÍ DBEJTE NA TO, ABY SE OKRAJ/KLIP VÍKA NACHÁZEL V OKRAJOVÉM ŽLÁBKU NÁDOBY.

VĚNUJTE TÉTO ČINNOSTI PŘED UZAVŘENÍM ZVLÁŠTNÍ POZORNOST, POKUD DOŠLO PŘI PLNĚNÍ K DEFORMACI NÁDOBY

-Zkontrolujte, zda z nádoby nic netrčí.

- Pro zajištění těsnosti musí být víko a okraje nádoby při zavírání suché.



ZACVAKNUTÍ

V každé sponě (11) zacvakněte okraj víka a nádoby k sobě:




Víko je uzavřeno
11 sponami
s označením
"PRESS".



VAROVÁNÍ
NEPLŇTE NAD RYSKU

CHRAŇTE SE PŘED
ZRANĚNÍM



JEDNODUŠE ZACVAKNĚTE
OKRAJ VÍKA A NÁDOBY K SOBĚ.
UMOŽNÍ TO SNADNĚ A
BEZPEČNĚ UZAVŘENÍ.

"Návod k použití musí obsahovat (...) správné a ověřitelné uzavření nádoby, když obsah dosáhne plnicí rysky" (ISO23907).

- Spočítejte počet cvaknutí, která uslyšíte při zavírání (mačkejte, dokud neuslyšíte cvaknutí).

- v případě pochybností si lze uzamčení klipu prohlédnout na víku a/nebo v otvorech okraje.



Pacazur

Designed, Manufactured in France